



**Ralf
Liesner**

Bautrocknung + Baubeheizung mit System



**Beseitigung von
Wasserschäden mit System**

Messtechnik + Leckortung mit System

Ralf Liesner Bautrocknung
GmbH & Co. KG
Kampstraße 2 · 46359 Heiden
Telefon: 0 28 67 / 90 82 10-0
Telefax: 0 28 67 / 90 82 10-19
info@bautrocknung-nrw.de
www.bautrocknung-nrw.de




CERAVOGUE®

Quadro - Ausschnitt



Quadro - Inlays



Die Abbildungen sind nicht farbverbindlich.

Die Farbauswahl sollte anhand unseres Musterkoffers durchgeführt werden.

Achtung! Anordnung und Zusammensetzung der Mosaikeinleger ergibt sich nach dem Zufallsprinzip!

Auch in dieser Kollektion sind Sonderanfertigungen möglich.
(Lieferzeiten auf Anfrage)



1. BESONDERHEITEN

Ausführung gefugt Lieferzeit ca. 4-5 Tage

Teile der Kollektion Q bestehen aus Glas- und Natursteinkombinationen. Natursteine sind natürlichen Farbschwankungen unterworfen. Um bestimmte Farbefekte zu erzielen haben wir zum Teil Glas- und Naturstein kombiniert. Farbabweichungen gegenüber der bemusterten Ware oder untereinander innerhalb einer Lieferung sind völlig NORMAL.

Jeder Naturstein/Glas Einleger ist ein Unikat.

2. EINSATZGEBIETE

Glas-/Naturstein bitte nur im Innenbereich einsetzen. Glas- oder Teilglaseinleger unterliegen der Abriebgruppe III für den privaten Innenbereich. Wenn die Glaseinleger in gewerblichen Bereichen eingesetzt werden sollen, prüfen Sie bitte das Vorhandensein von Schmutzschleusen [a) Abtretmöglichkeiten sowie b) Sauberlaufzonen]. Diese sind bei Glaseinlegern zwingend notwendig!

3. VOR DER VERLEGUNG

Bitte prüfen Sie vor der Verlegung gemeinsam mit Ihrem Kunden das Farbspiel der gelieferten Einleger.

Eine Reklamation kann nach der Verlegung nicht anerkannt werden!

4. VERLEGUNG [Einsatz des Dekorelementes]

Zum Einsetzen der Glas- und Marmordekorteile empfehlen wir einen hellen Flex Klebemörtel, welcher von Herstellern für die Verlegung von Naturstein- und Glasfliesen freigegeben wird (auch erhältlich bei CeraVogue – 3kg Eimer Flex-Schnell im wiederverschließbarem Eimer).

Die Verfugung muss mit einem quarzfreiem Fugenmörtel erfolgen (auch erhältlich bei CeraVogue im 3 kg Eimer wieder verschließbar).

5. REINIGUNG UND PFLEGE


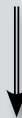
Bitte reinigen Sie die Glasdekorteile mit lauwarmem Wasser, einem Schwamm und ggf. unter Zusatz eines milden haushaltsüblichen Glasreinigungsmittels. Um Kratzer und Schäden der Oberfläche zu vermeiden, verwenden Sie bitte keine aggressiven, stark säure- und laugenhaltigen sowie keine scheuernden Reinigungsmittel.

Stand: 07/2013 - Änderungen vorbehalten. Abbildungen nicht farbecht. Die Farbauswahl sollte anhand unseres Musterkoffers durchgeführt werden. Unser Lizenzpartner informiert Sie gerne.

z.B. Model Q1



z.B. Venedig



Model Q1 - Venedig

Einleger wird fertig montiert und gefugt geliefert

Stand: 07/2013 - Änderungen vorbehalten. Abbildungen nicht farbecht. Die Farbauswahl sollte anhand unseres Musterkoffers durchgeführt werden. Unser Lizenzpartner informiert Sie gerne.